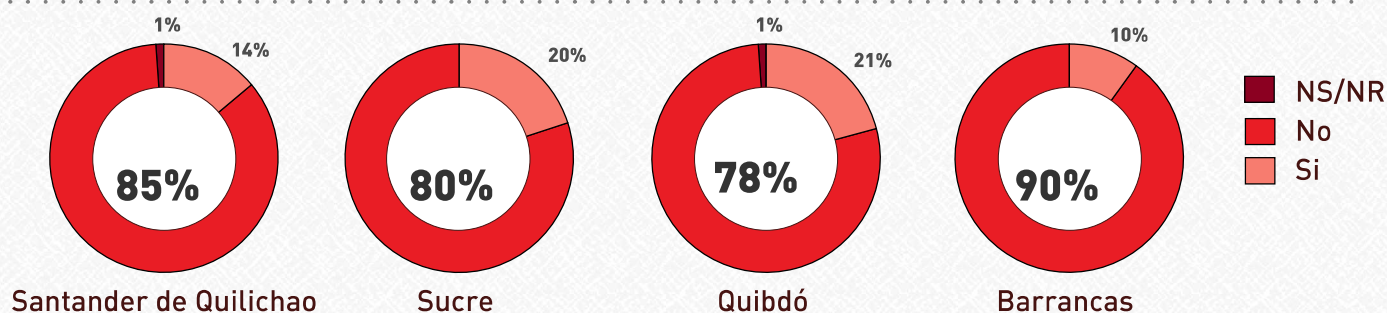


TIPOS DE VIOLENCIAS, ACTORES E INCIDENCIAS

VIOLENCIA PSICOLÓGICA

¿Te han limitado las relaciones con familiares o amigos?



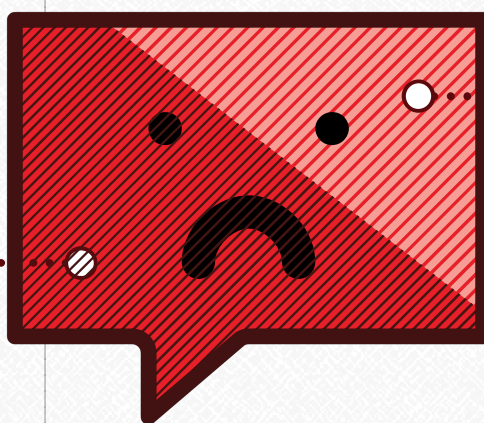
Grupo focal Sucre,
28 de marzo de 2016

Escuchar audio 

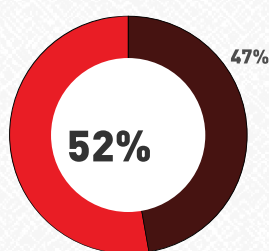


¿Te han gritado, insultado u ofendido?

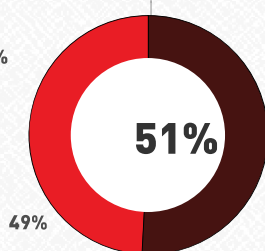
**Sí
60%**



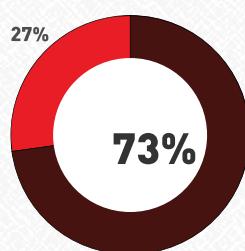
**No
40%**



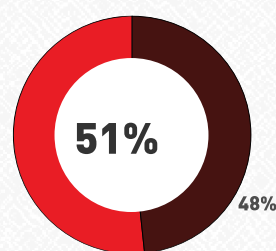
Santander de Quilichao



Sucre



Quibdó



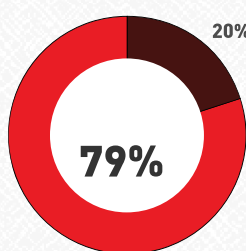
Barrancas

■ Sí
■ No

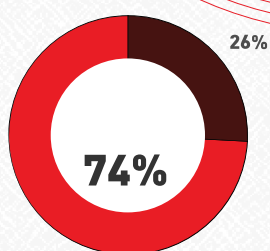
**¿Te han amenazado con golpearte
o hacerte algún daño?**

**Sí
26%**

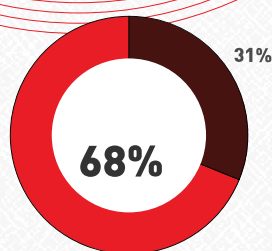
**No
74%**



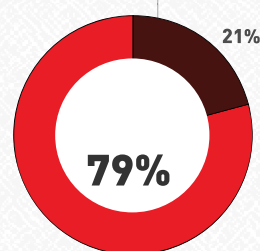
Santander de Quilichao



Sucre



Quibdó



Barrancas

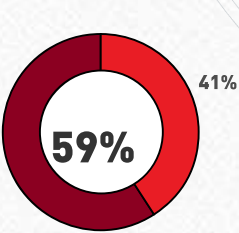
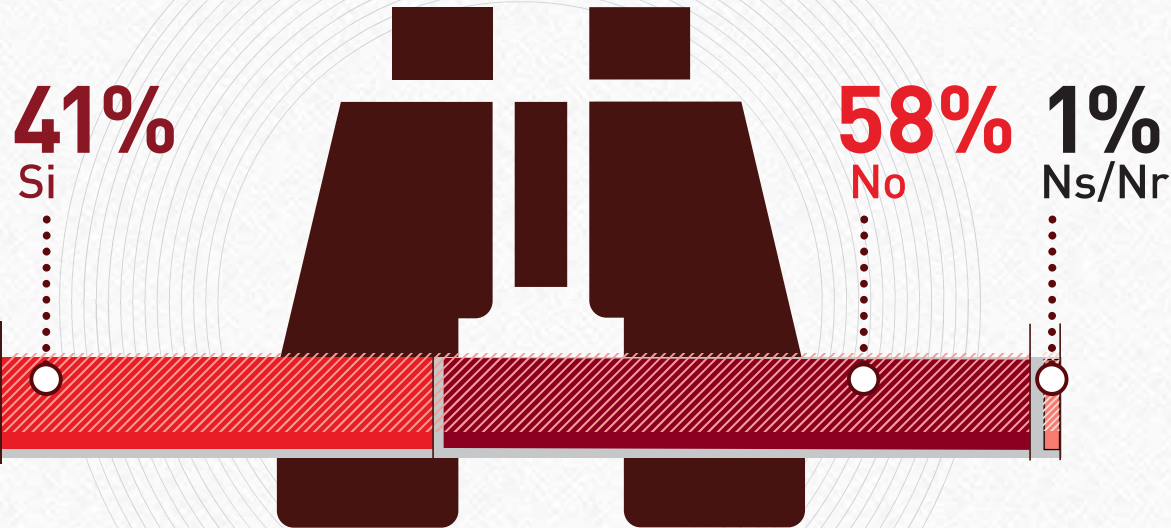
 No
 Si

Grupo focal Sucre,
29 de marzo de 2016

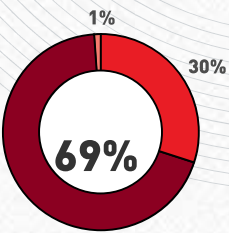


Escuchar audio 

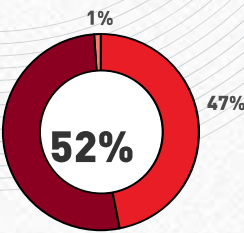
¿Te han celado, seguido, vigilado, espiado o revisado tu celular, tus escritos, tus diarios, correo electrónico, etc?



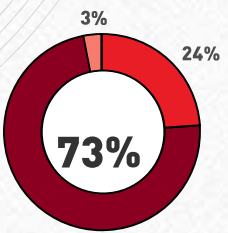
Santander de Quilichao



Sucre



Quibdó



Barrancas

NS/NR
No
Si

VIOLENCIA PSICOLÓGICA

Sí
74%

62%
Unas veces
en el año

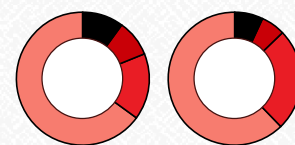
22%
Unas veces
por mes

No
26%

8%
Unas veces
por semana

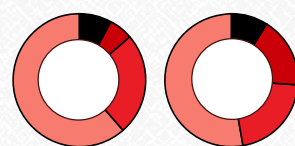
9%
Unas veces
por mes

- Unas veces en el año
- Unas veces por mes
- Unas veces por semana
- Todos los días



Santander
de Quilichao

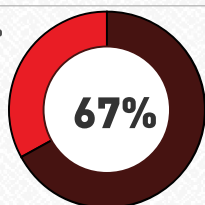
Sucre



Quibdó

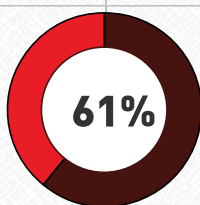
Barrancas

33%



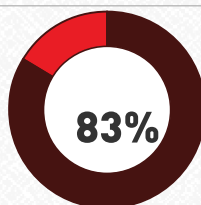
Santander de Quilichao

39%



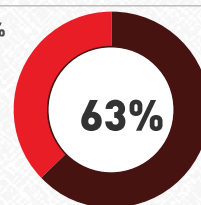
Sucre

16%



Quibdó

37%



Barrancas

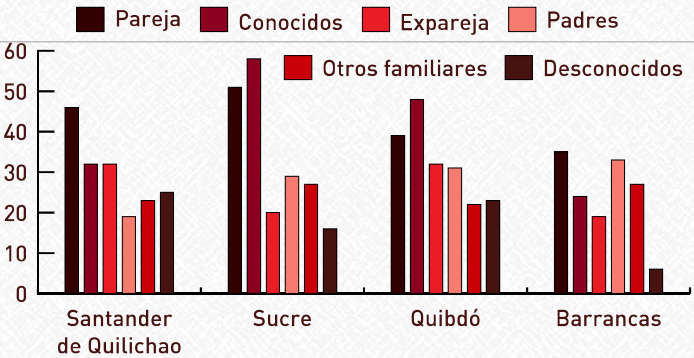
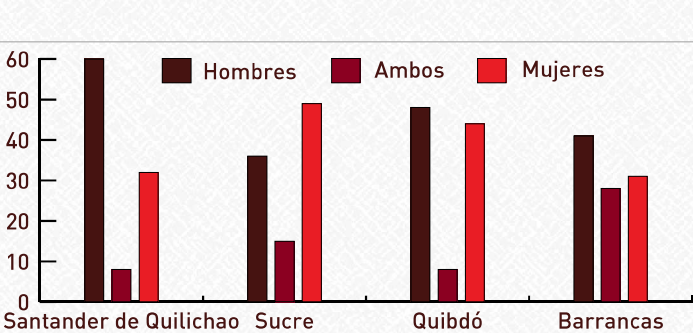
- Si
- No

Actores responsables de violencia psicológica, según sexo y parentesco

Ambos 39%
Mujeres 11%



41% Pareja
40% Conocidos
30% Expareja
27% Padres
Hombres 51%
23% Otros familiares
22% Desconocidos



VIOLENCIA ECONÓMICA

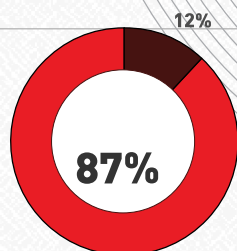
¿Te han manipulado por los recursos económicos que te dan?

14%

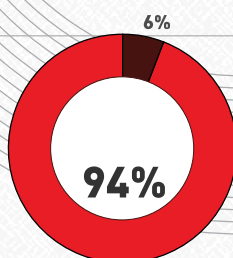
Si

86%

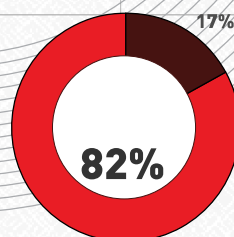
No



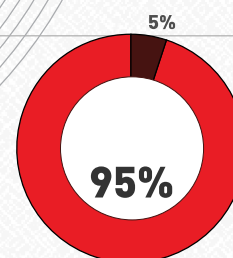
Santander de Quilichao



Sucre



Quibdó



Barrancas

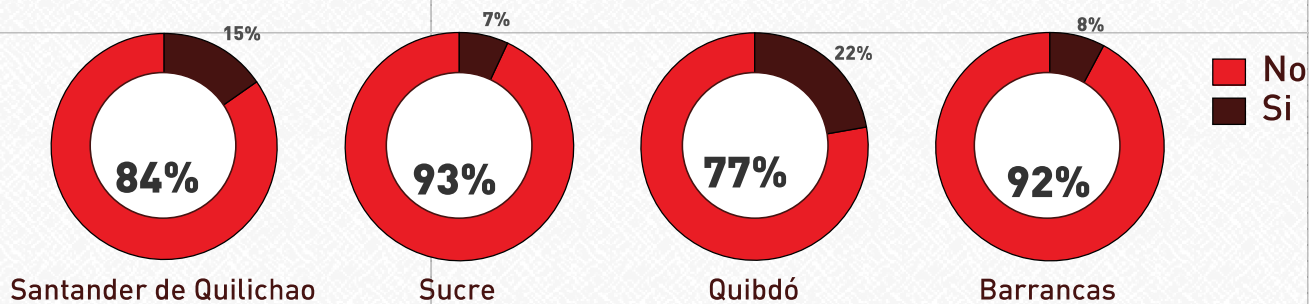
■ No
■ Si

Escuchar audio 

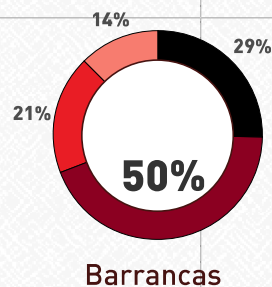
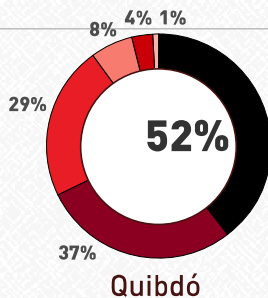
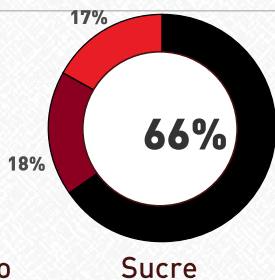
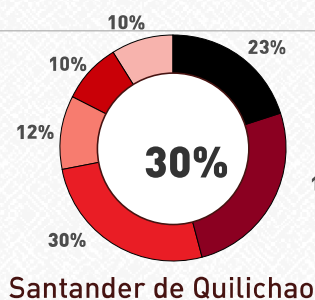
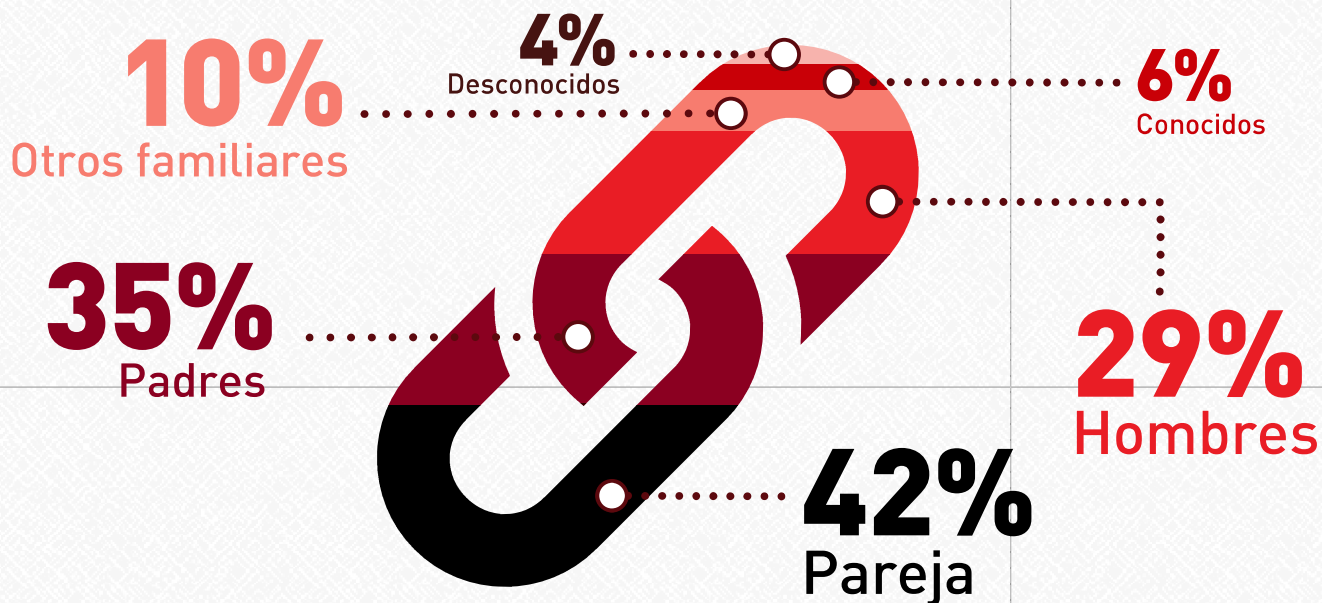


¿Has vivido violencia económica?

Responsables de violencia económica según sexo



¿Te han manipulado por los recursos económicos que te dan?



VIOLENCIA FÍSICA

¿Te han empujado, tirado del pelo, sacudido, golpeado, dado cachetadas, puños, patadas o mordiscos?

¿Quiénes? (según sexo)

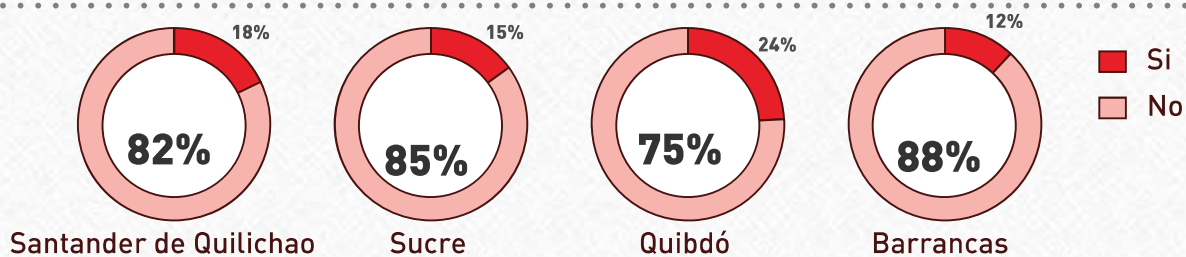
64% HOMBRES

17% MUJERES

19% AMBOS

**Si
20%**

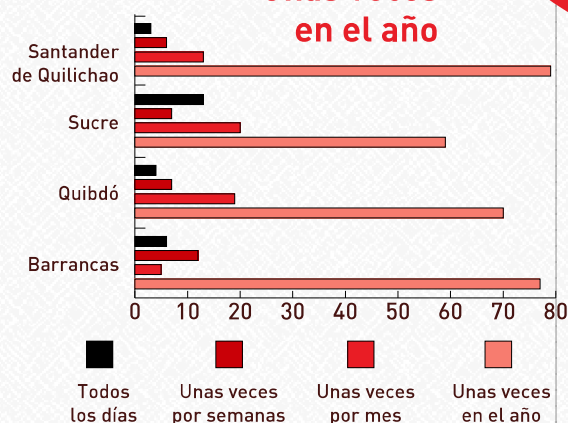
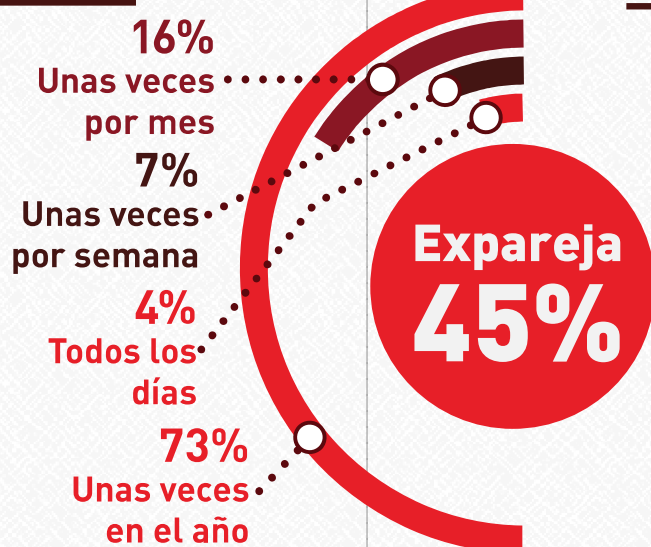
**No
80%**



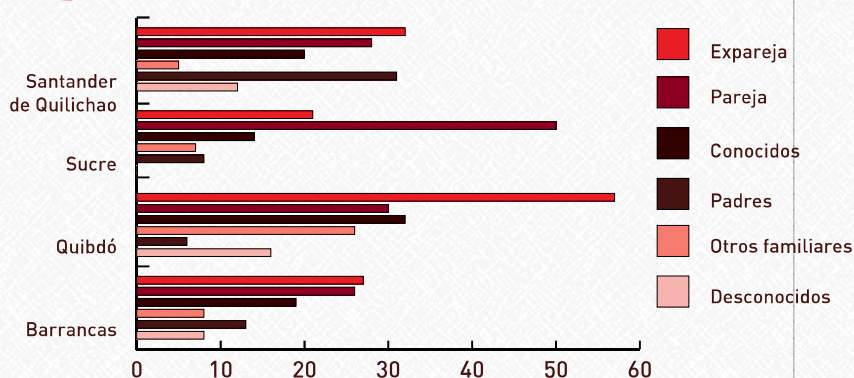
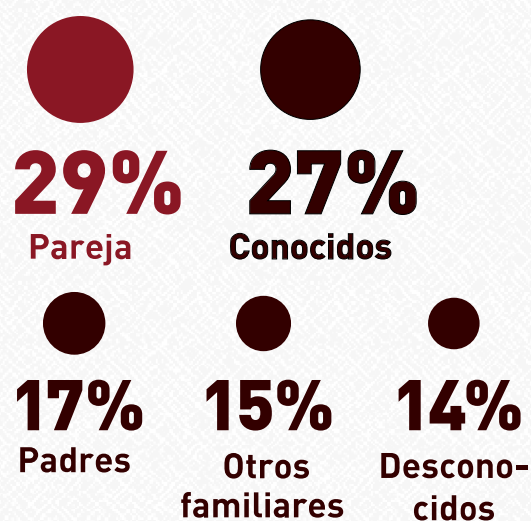


Grupo focal Santander de Quilichao,
22 de marzo de 2016

Incidencia de episodios de violencia



¿Responsables de violencia física según parentesco?



VIOLENCIA SEXUAL

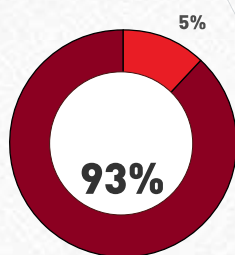
¿Te han obligado a tener relaciones sexuales en contra de tu voluntad?

9%

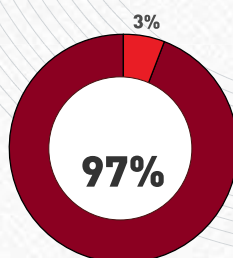
Si

89%

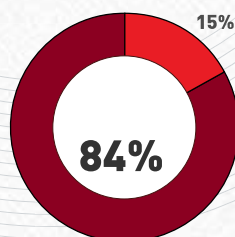
No



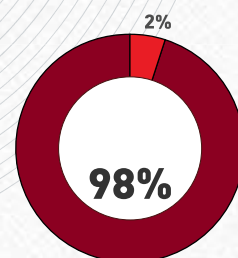
Santander de Quilichao



Sucre



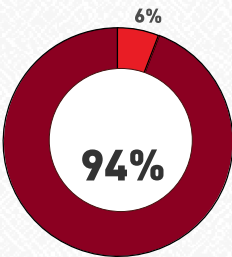

Quibdó



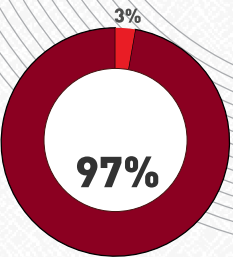
Barrancas

■ No
■ Si

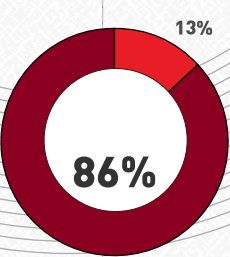
En los últimos 12 meses ¿Te han tocado o manoseado tu cuerpo a la fuerza o te han obligado a tocar el cuerpo de alguien?



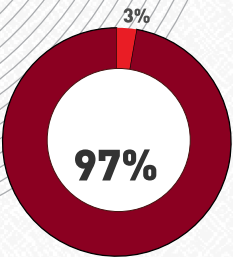
Santander de Quilichao



Sucre



Quibdó



Barrancas

No
Si

¿Ha sido víctima de violencia sexual
en los últimos 12 meses?



Total de incidencia



Unas veces
en el año



11%
Unas veces
por semana




8%
Unas veces
por mes

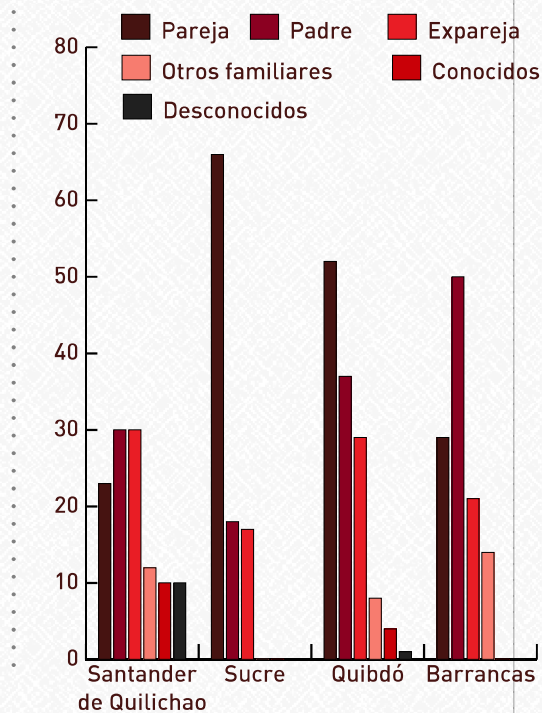
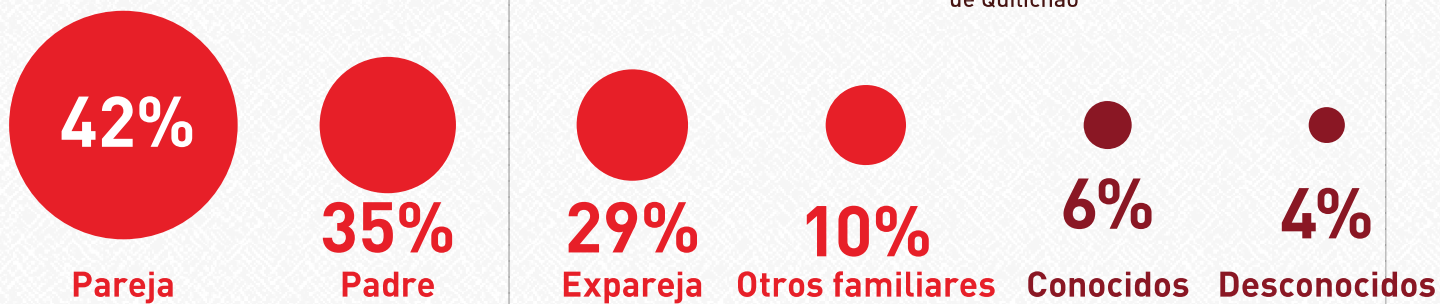


6%
Todos los días

Actores responsables según sexo



Actores responsables por parentesco



ESTIGMATIZACIÓN

Culpabilización tras sufrir una violencia

19%
Por ser coqueta

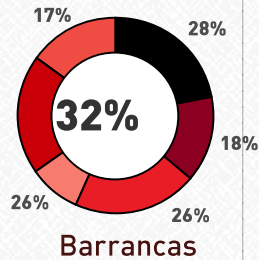
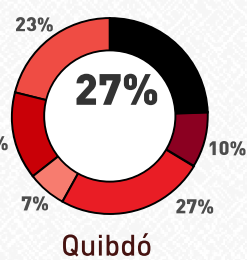
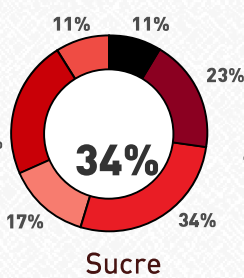
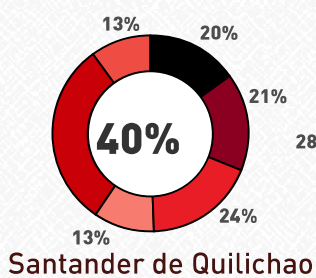
25%
Por estar sola

11%
Por haber ingerido alcohol

24%
Por ponerse ropa sexy

15%
Por estar en un lugar oscuro

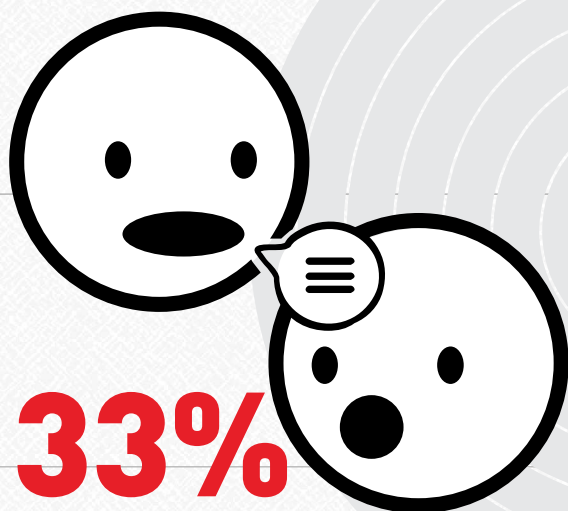
26%
Por salir tarde en la noche



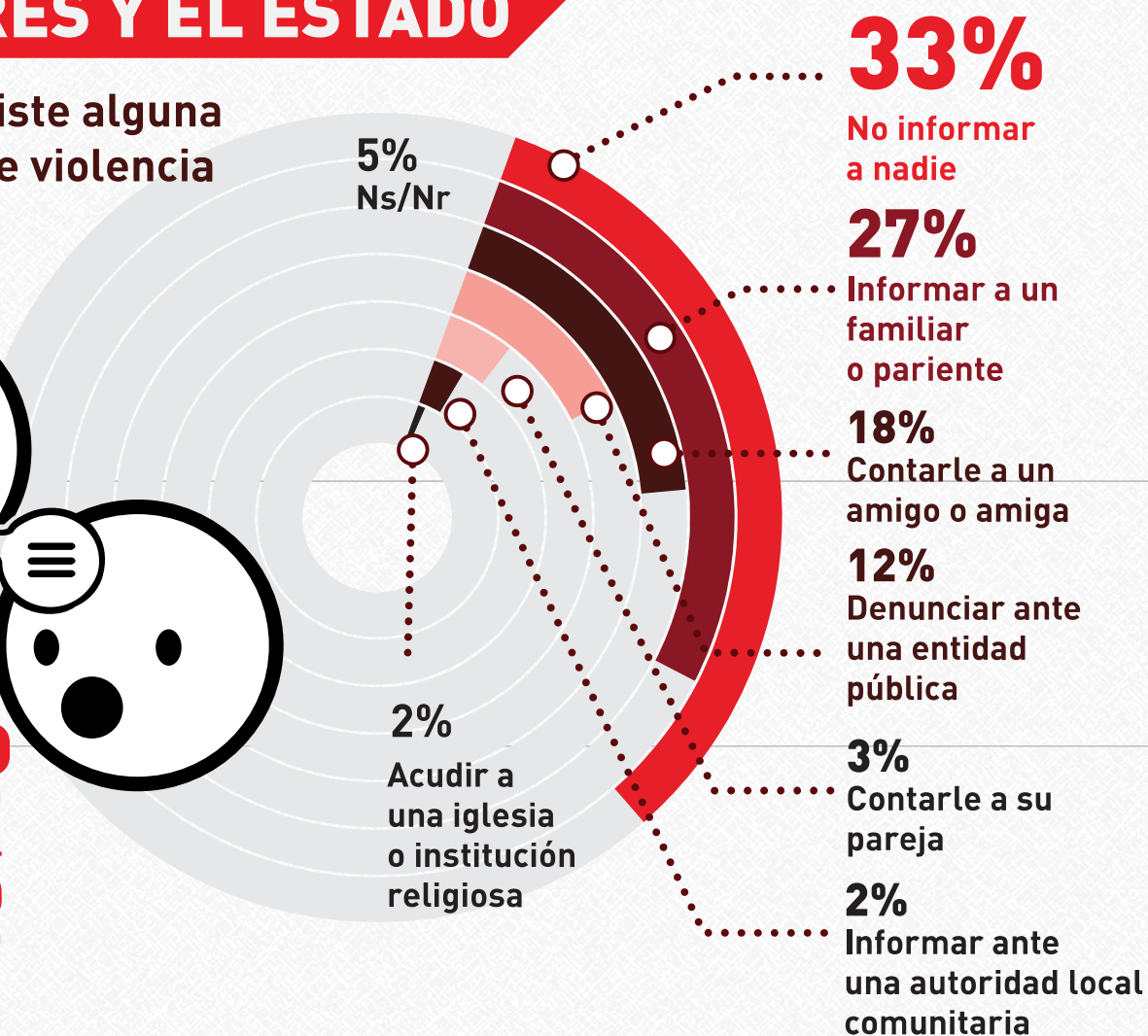
- Por ponerse ropa sexy
- Por estar en un lugar oscuro
- Por salir tarde en la noche
- Por haber ingerido alcohol
- Por estar sola
- Por ser coqueta

MUJERES Y EL ESTADO

Cuando viviste alguna situación de violencia decidiste:



33%
**PREFIERE EL
SILENCIO**



¿En tu comunidad existen programas sobre las violencias de género?



72%

No, he escuchado ningún programa

20%

Sí, he oído algo pero no me he informado

4%

Sí, y los conozco bien

4%

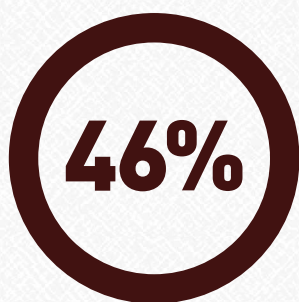
Ns/Nr

**ACTORES MÁS RECONOCIDOS:
ORGANIZACIONES DE MUJERES**

INSTITUCIONES DEL ESTADO



CONCLUSIONES



El 46% de las mujeres consideran los caminos para ir a trabajar o estudiar como poco seguros, sobretodo de noche.



En Quibdó, más del 20% de las mujeres se sienten inseguras en sus propias casas.



Más del 60% de las jóvenes se sienten intranquilas en los medios de transporte público.





Las fiestas son lugares inseguros para más de la mitad de las jóvenes encuestadas.



El 70% de las mujeres jóvenes han padecido acoso callejero, sobretodo en forma de miradas y piropos agresivos.



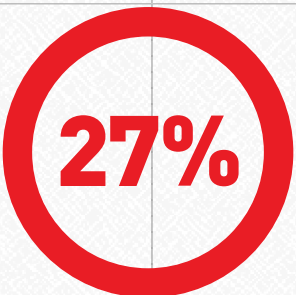
Los casos de discriminación por la forma de peinarse, vestirse o por su color de piel ocurren sobretodo en contextos donde habitan grupos étnicos discriminados históricamente.



Las parejas, ex parejas y padres son los principales responsables de las violencias contra las mujeres jóvenes.




Se debe indagar por los casos recurrentes en que las responsables de las violencias física y psicológica contra las jóvenes son otras mujeres.



Aunque la mayor parte de los casos son esporádicos, es preocupante que el 27% de las mujeres tengan que vivir hechos de violencia física "todos los días" o "algunas veces por semana".



A pesar de las políticas públicas de atención a las violencias, un 30% de las mujeres jóvenes prefieren no contarle a nadie y solo el 12% de las encuestadas prefieren denunciar ante una entidad pública.



En los instrumentos públicos de atención a la violencia existe un inmenso sub registro y las posibilidades de atención y reparación son muy bajas.

EQUIPO DE INVESTIGACIÓN

ENCUESTADORAS



BARRACAS

Nohemi Katherine Epiayu
Milagros Ester Uruana Ipuana
Qwenty Jhorani Lopez Epiayu
Yoana Nataly Romero Pushaina
Julieth Paola Pushaina Epiayu
Apoyo: Aminta Peláez Guariyu



QUIBDÓ

Heidyz Mena Córdoba
Astrid Jhoana Armijo
Diana Jaimes Ochoa
Lida Cuesta Perea
Daniela Agudelo Moreno
Karina Agudelo Moreno



SUCRE

Leidy Yohana Correa
Gironza
Marly Parra
Sandra Ijají Acosta



SANTANDER DE QUILICHAO

Evelin Franco
Yurleni Carabali Mina
Alma Lorena Collazos
Apoyo: Martha Flor Dagua

FONDO LUNARIA

Juana Nalú Castellanos
Elena Rey
Diana López

CORPORACIÓN ENSAYOS

Marcela Amador Ospina
Rosalba Velasco
Diana Granados Soler
Juan Houghton
Juan Sebastián Anzola

ASESORÍA TÉCNICA

Andrea Mamprim



GRACIAS
